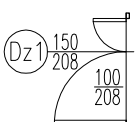
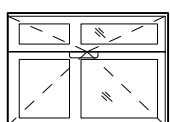
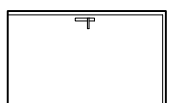
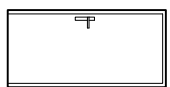
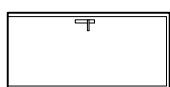
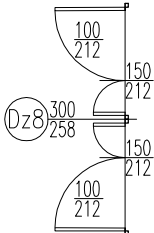
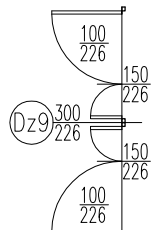
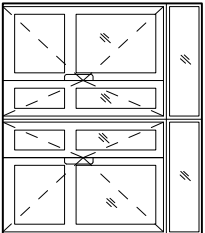
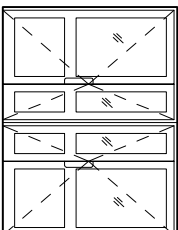


ZESTAWIENIE DRZWIOWEJ STOLARKI I ŚLUSARKI ZEWNĘTRZNEJ										
OZNACZENIE	SKRZYDŁO NAJSTARSZE				SKRZYDŁO TECHNIKUM					
	Dz1	Dz2	Dz3	Dz4	Dz5	Dz6	Dz7			
RODZAJ	KONSTR. ALUMIN.	STALOWE	STALOWE	STALOWE	KONSTR. ALUMIN.	STALOWE	STALOWE			
SCHEMAT										
										
										
										
										
WYMIAR W ŚWIETLE OŚCIEŻY - (mm)	So 1500 Ho 2080	skrzydło min. 90x205  1280 2050	skrzydło min. 90x205  1000 2050	skrzydło min. 90x205  1000 2100	skrzydło min. 90x205  1180 2100	skrzydło min. 90x205  1070 2100	skrzydło min. 90x205  1000 2080			
KIERUNEK OTWIERANIA	L	P	L	P	L	P	L	P		
PIONICA	—	—	—	—	—	—	—	—		
PARTER	1	1	—	1	—	1	—	1		
RAZEM LEWE, PRAWA	1	1	0	1	0	1	0	1		
RAZEM	2	1	1	1	1	1	1			
UWAGI	DRZWI ZEWN. PÓŁPEŁNE PRZESZKŁONE SZKŁEM BEZPIECZNYM Z SAMOZAMYKACZEM		DRZWI ZEWN. STALOWE Z SAMOZAMYKACZEM		DRZWI STALOWE ZEWNĘTRZNE		DRZWI ZEWN. PÓŁPEŁNE PRZESZKŁONE SZKŁEM BEZPIECZNYM Z SAMOZAMYKACZEM		DRZWI STALOWE ZEWNĘTRZNE	
	SZKLANIE U=1,1W/m²·K						SZKLANIE U=1,1W/m²·K			
DRZWI o U=1,3W/m²·K										

ZESTAWIENIE DRZWIOWEJ STOLARKI I ŚLUSARKI ZEWNĘTRZNEJ										
OZNACZENIE		SKRZYDŁO NAJWISZE								
		Dz8				Dz9				
RODZAJ	KONSTR. ALUMIN.				KONSTR. ALUMIN.					
SCHEMAT										
										
	skrzydło mł. 90x205				skrzydło mł. 90x205					
	WYMIAR W ŚWIETLE		3000		3000					
	OŚCIEŻY - (muru)	So	2560		1500		2260		1500	
WYMIAR W ŚWIETLE OŚCIEŻY - (muru)	So	1500		2120		1500		2260		
POJEDYNCZEJ CZĘŚCI	Ho	2120		2120		2260		2260		
KIERUNEK OTWIERANIA		L	P	L	P	L	P	L	P	
PIWNICA		—	—	—	—	1	—	—	1	
PARTER		1	—	—	1	—	—	—	—	
RAZEM LEWE, PRAWO		1	—	—	1	—	—	—	1	
RAZEM		1				1				
UWAGI	DRZWI ZEWN. POŁPEŁNE, PRZESZKŁONE SZKŁEM BEZPIECZNYM Z SAMOZAMYKACZEM SZKŁENIE TERMIOZOL. ZESTAWY SZKLANE U=1,1W/m <sup>2</sup> ·K DRZWI o U=1,3W/m <sup>2</sup> ·K									

<div><div>"MWB"</div><div>BIURO PROJEKTÓW I USŁUG BUDOWLANYCH "MWB"</div><div>25-385 KIELCE, ul. PROSTA 284C, tel. 606 998 217</div></div>					
Inwestor:  Powiat Jędrzejowski, ul. 11 Listopada 83, 28-300 Jędrzejów					
TEMAT: <i>Poprawa efektywności energetycznej placówek edukacyjnych Powiatu Jędrzejowskiego wraz z wykorzystaniem odnawialnych źródeł energii</i>					
Zespół Szkół Ponadgimnazjalnych Nr 2 w Jędrzejowie, ul. Okrzei 63, dz. nr ew. 393/2 obręb 4					
PRZEDMIOT RYS:	ZESTAWIENIE DRZWIOWEJ STOLARKI I ŚLUSARKI ZEWNĘTRZNEJ		STADIUM:	BRANŻA:	Data:
			PROJEKT BUDOWLANY		
			Nr uprawnień:	Podpis:	Skala:
Projekciował:	mgr inż. arch. Marek Góra	202/84			1:100
Sprawił:	mgr inż. arch. Szczepan Dejneka	O4/DSOK/2013			Nr rys.:
Opracował:	mgr inż. Monika Walczyk-Bera	SWK/0094/PWOK/07			A-32